



LINJA-AUTOLIITTO

Linja-autoliiton jäsenyritysten suoritetilastot 2019

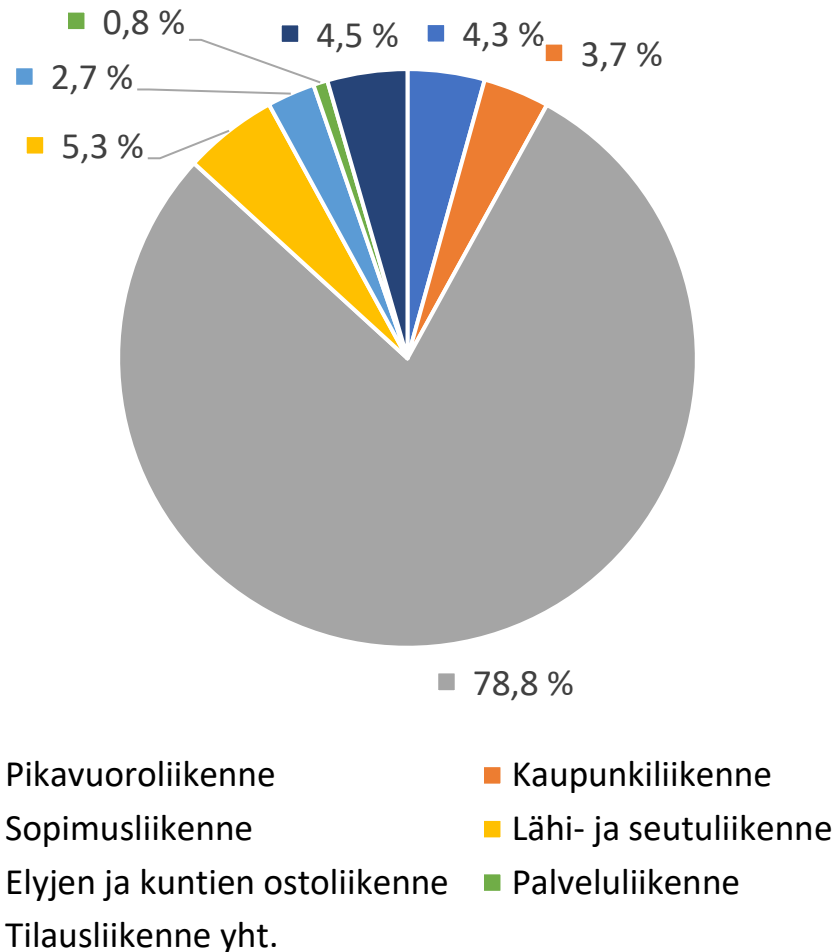
25.9.2020



Tilastojen 2019 tausta

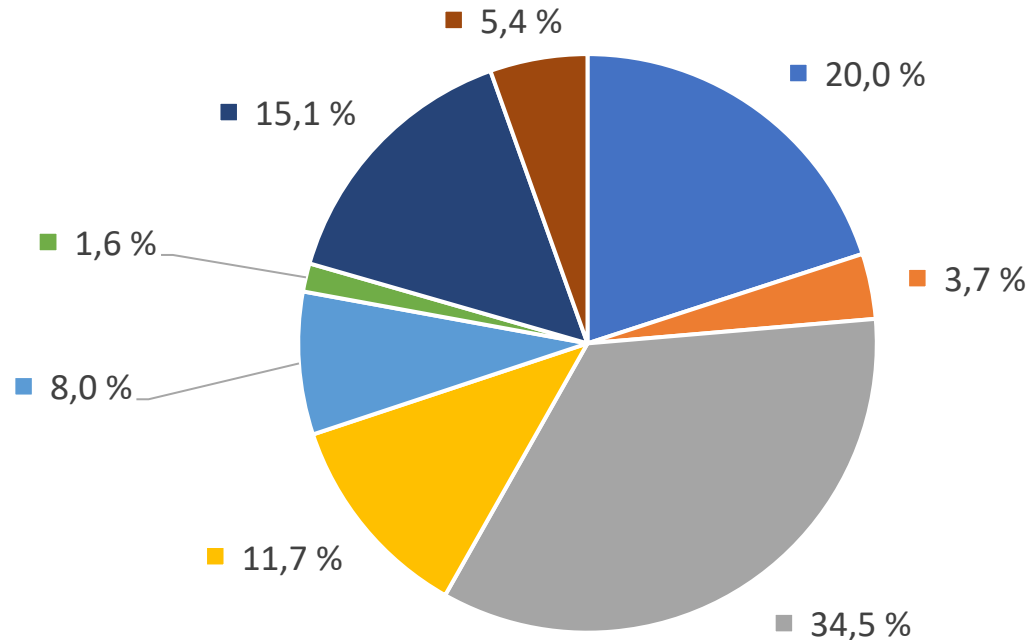
- Lähtötiedot perustuvat Tilastokeskuksen tilinpäätöstiedusteluun
- Linja-autoliitto saa käyttöönsä jäsenyrityksien tiedot (summaraportteina)
- Tilastoissa ei ole mukana Linja-autoliittoon kuulumattomien yritysten tietoja
- Tilastoja ei ole laajennettu kattamaan kaikkia Linja-autoliiton jäsenyrityksiä
 - Tämä johtuu liikenteen järjestämistapamuutoksesta 1.7.2014 (kaupunkiseuduilla siirryttiin kilpailutetun liikenteen hoitamiseen)
 - Osa yrityksistä ovat allokoineet tietoja mm. kaupunkiliikenteen sijaan sopimusliikenteeseen tai ELYjen ja kuntien ostoliikenteeseen
 - Mahdollisesti osa kaupunkiliikenteestä on allokoitu ns perinteiseen vakiovuoroliikenteeseen (Lähi- ja seutuliikenne)
 - Tilastojen vertailtavuus aiempiin vuosiin vaikeampaa ja muutokset ovat suuria
- Vuoden 2019 tiedot perustuvat 109 yrityksen tietoihin (automäärällä mitattuna kattavuus Linja-autoliiton jäsenyritysten osalta 72,0 %, vuoden 2018 tilastojen kattavuus oli 64,9%, vastanneiden määrä 107 yritystä)

Matkustajamäärät 2019, yhteensä 161,7 miljoonaa matkustajaa



Tiedot perustuvat 109 Linja-autoliiton jäsenyrityksen tietoihin. Tilastoja ei laajennettu kattamaan kaikkia Linja-autoliiton jäsenyrityksiä.
Lähde: Tilastokeskuksen Linja-autoyritysten tilinpäätöstilasto

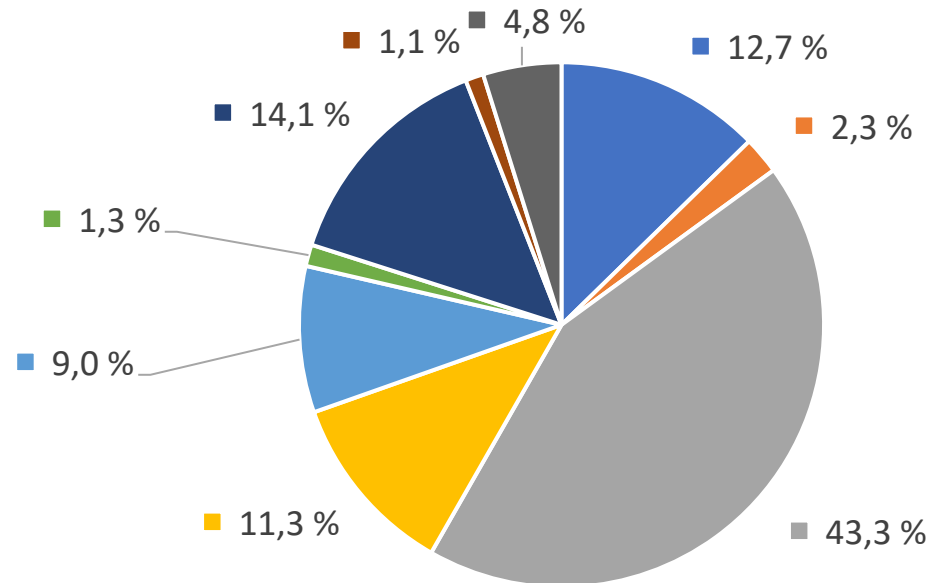
Ajokilometrit 2019, yhteensä 226,4 milj. ajokm



- | | |
|---|---|
| ■ Pikavuoroliikenne | ■ Kaupunkiliikenne |
| ■ Sopimusliikenne | ■ Lähi- ja seutuliikenne |
| ■ Elyjen ja kuntien ostoliikenne | ■ Palveluliikenne |
| ■ Tilausliikenne yht. | ■ Siirto- ja huoltoajot |

Tiedot perustuvat 109 Linja-autoliiton jäsenyrityksen tietoihin. Tilastoja ei laajennettu kattamaan kaikkia Linja-autoliiton jäsenyrityksiä.
Lähde: Tilastokeskuksen Linja-autoyritysten tilinpäätöstilasto

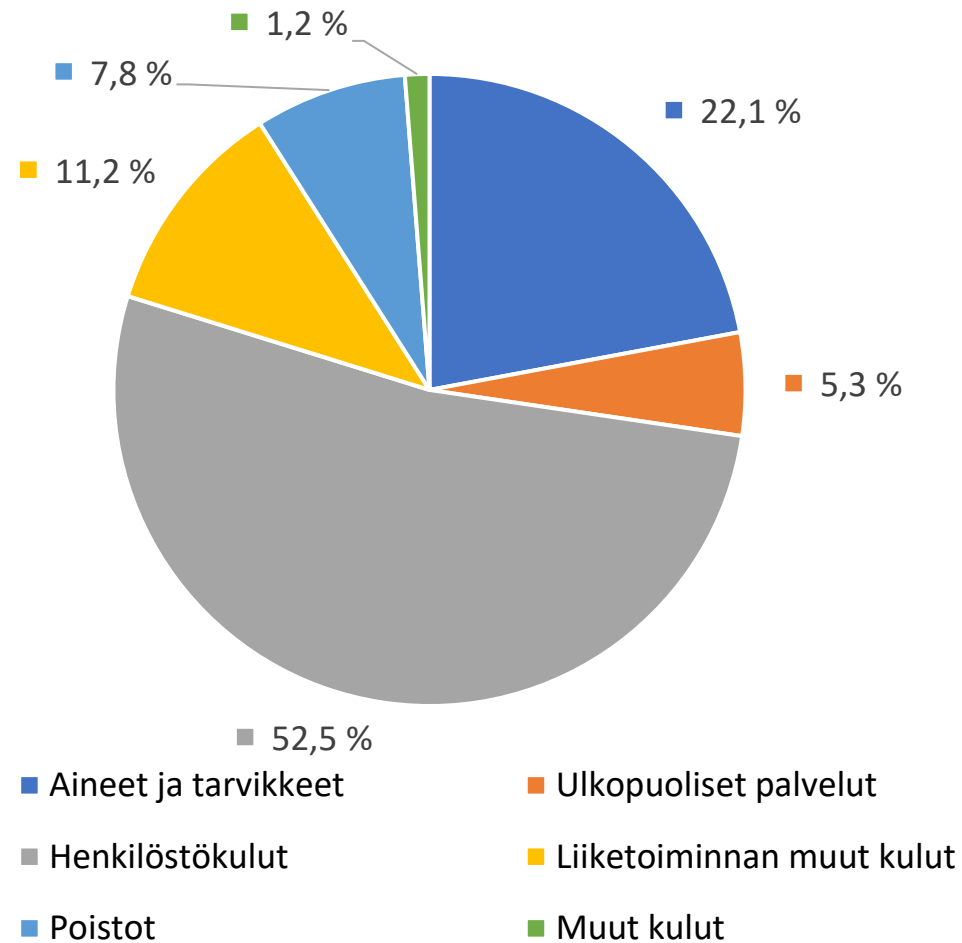
Tuottojakauma 2019, liikevaihto yhteensä 524,1 milj.€



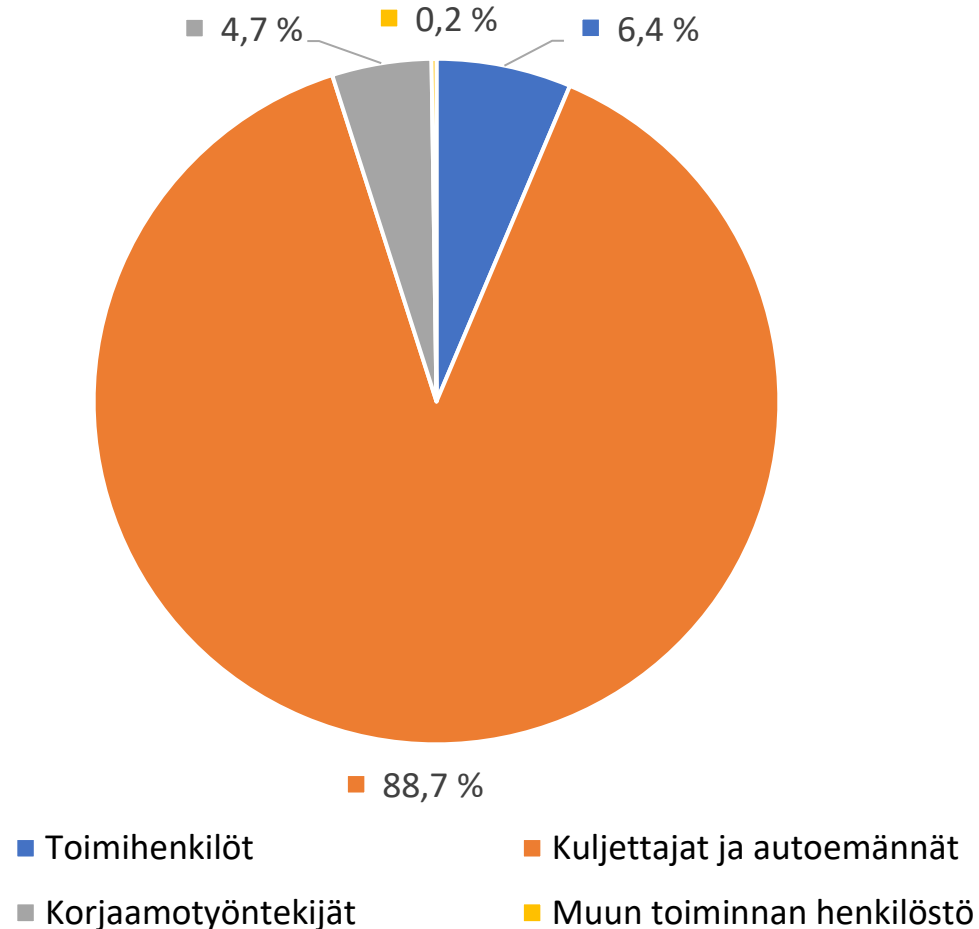
- Pikavuoroliikenne
- Sopimusliikenne
- Elyjen ja kuntien ostoliikenne
- Tilausliikenne yht.
- Muun liiketoiminnan tuotot
- Kaupunkiliikenne
- Lähi- ja seutuliikenne
- Palveluliikenne
- Posti- ja rahtituotot

Tiedot perustuvat 109 Linja-autoliiton jäsenyrityksen tietoihin. Tilastoja ei laajennettu kattamaan kaikkia Linja-autoliiton jäsenyrityksiä.
Lähde: Tilastokeskuksen Linja-autoyritysten tilinpäätöstilasto

Kulujakauma 2019, yhteensä 517,53 milj.€



Linja-autoyritysten henkilöstö 2019, yhteensä 6034 henkilöä



Tiedot perustuvat 109 Linja-autoliiton jäsenyrityksen tietoihin. Tilastoja ei laajennettu kattamaan kaikkia Linja-autoliiton jäsenyrityksiä.
Lähde: Tilastokeskuksen Linja-autoyritysten tilinpäätöstilasto

Parhaiden liikenne- palveluiden puolesta vuodesta 1928

